

COLEGIO INFANTIL NIÑO JESÚS
GRADO - TRANSICIÓN - 2020
ACTIVIDADES ESCOLARES
TALLER N° 5.

① Cuadernito n° 1 escritura

Mis papitos me dictan las siguientes palabras. (Recuerden papitos es dictado).

- | | | |
|-----------|---------|-----------|
| 1. oso | 5. piso | 9. sopa |
| 2. masa | 6. musa | 10. mesa |
| 3. sima | 7. sapo | 11. suma |
| 4. mimoso | 8. pesa | 12. paso. |



Adjunto al taller. envío un video explicando la forma de realizar el dictado. favor seguir recomendaciones.

② Con la guía de mis papitos leo varias veces las siguientes frases

1. pepa - pesa - esa - papa
2. usa - su - pesa
3. pesa - paso - a - paso
4. pepa - amasa - su - papa
5. ap - ip - op - up - ep (Inversos de la l)

6. am - im - om - em - um (Inessa m)

7. os - as - is - es - us

③ Actividad. Matemáticas cuadrado n° 2.

Buscar en youtube el siguiente enlace

<https://youtu.be/p5gn1ze5u9y>

Cançon " Cantando los números - Canções y clásicos infantiles "

Permitir a los niños ver el video varias veces, y posteriormente solo poner el audio de la canción hasta que lo aprenden. Esto con el fin de reforzar la identificación correcta de los números del 1 al 10. desarrollando a la vez. habilidades de asociación.


④ Busca, recorta y pega. las siguientes figuras geométricas en los tamaños indicados.

Círculo - circle.



big.

Cuadrado - Square.



medium

Triángulo



Small.

⑤ Cuaderno n=3 Inglés.

1. Repasar las palabras en inglés.


Grande - Mediano - Pequeño.
Big - medium - small.

2. Dibujo dirigido. (papitos deben dibujar paso a paso en una hoja y los niños en el cuaderno n=3).




Grande: Big.



Mediano: Medium



Small - Pequeño



⑥ Cuaderno n° ① Actividad Proyecto.

- Buscar, recortar y pegar (o dibujar). una imagen, alusiva al.
Viernes Santo

Profesora: Gloria Rodríguez.

Papitas no olviden ver el video y revisar el.
audio que se envia junto con el.
taller.

Gracias 😊